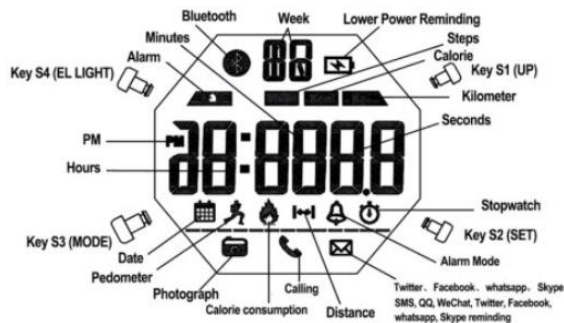


ПОТРЕБИТЕЛСКО РЪКОВОДСТВО

СКМЕI 1250 ЧАСОВНИК



ФУНКЦИИ НА ОСНОВНИТЕ БУТОНИ:

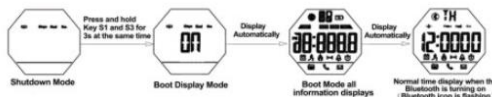
Key S1 – Нагоре, започни мерене, пауза, смяна, снимка

Key S2 – Избор, настройки, рестарт

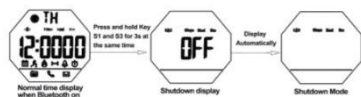
Key S3 – Смяна на режима, потвърждаване и запис

Key S4 – EL подсветка, bluetooth смяна

ВКЛЮЧВАНЕ / ИЗКЛЮЧВАНЕ НА ЧАСОВНИКА



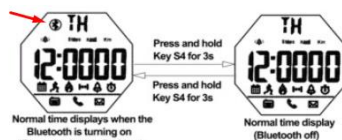
За да включите часовника, натиснете едновременно S1 и S3 бутоните за около 3 секунди. След 3 секунди ще се покаже »ON« на дисплея, което означава, че часовника е включен. След това, всички функции ще се появят на дисплея. Накрая,



часовника ще покаже текущите час и дата.

За да изключите часовника просто натиснете бутоните S1 и S3 едновременно за около 3 секунди.

BLUETOOTH

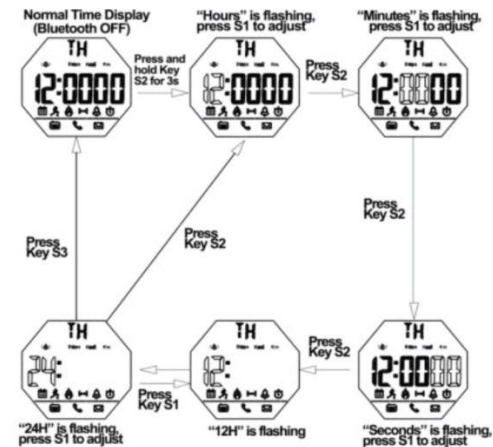


За да включите bluetooth функцията, задръжте S4 бутон за около 3 секунди. В лявата страна на дисплея ще се появи bluetooth икона. Това означава, че bluetooth е включен.

За да сдвоите часовника с телефона си, bluetooth трябва да бъде включен на телефона и на часовника. Приложението Sports+ трябва да бъде инсталирано на телефона Ви за да може той да разпознае часовника.

НАСТРОЙКА НА ЧАСА

Часа може да бъде настроен само когато Bluetooth е изключен.



АКТИВИРАНЕ НА EL ПОДСВЕТКАТА

За да активирате EL подсветката, натиснете веднъж бутон S4. Светлината се включва за около 2 секунди.

СДВОЯВАНЕ НА ЧАСОВНИКА С УСТРОЙСТВОТО ВИ

За да сдвоите устройството си с часовника, bluetooth трябва да бъде включен както на часовника, така и на телефона Ви. Приложението Sports+ трябва да бъде инсталирано на телефона Ви с цел той да разпознае часовника.

QR код за приложението Sports+:



P5.: IOS APP QR CODE



P6.: Android for Google PLAY

Телефона и часовника са сдвоени на страницата Управление на устройства (в приложението Sports+). На телефона изберете *Търсене* за да намерите ново устройство.

За да включите известията, натиснете опцията *Предупреждение*. Също така проверете дали приложението има нужните разрешения за да работи с телефона, в противен случай някои функции няма да работят.

ОТДАЛЕЧЕНО ПОЛЗВАНЕ НА КАМЕРА

Ако часовника и телефона са сдвоени посредством bluetooth, отдалеченото използване на камера може да бъде използвано чрез включване на камерата в приложението Sports+. Когато камерата е включена, просто натиснете S1.